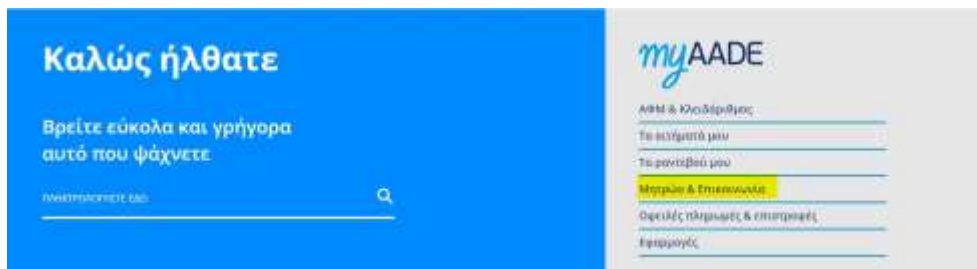


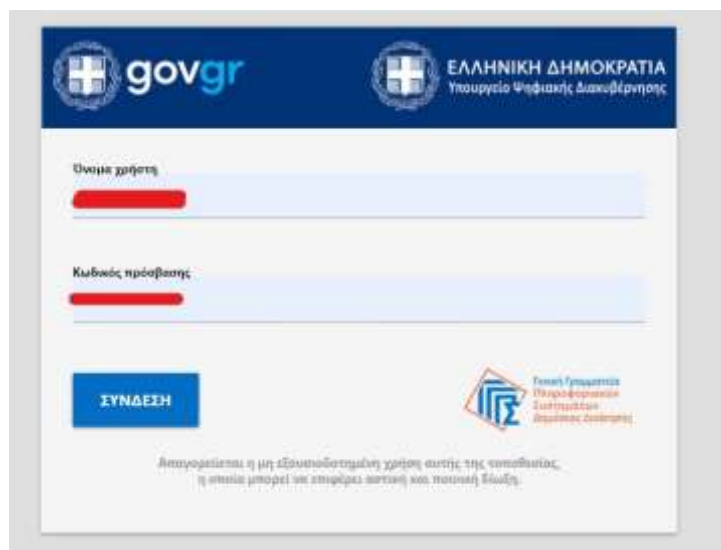
## Αλλαγή στοιχείων επικοινωνίας στην ιστοσελίδα MyAADE.gr

Προκειμένου να αλλάξουμε τα στοιχεία επικοινωνίας μας στην ΑΑΔΕ, ακολουθούμε τα παρακάτω βήματα.

1. Πηγαίνουμε στην διεύθυνση <https://www.aade.gr/> και επιλέγουμε «Μητρώο & Επικοινωνία»



2. Συμπληρώνουμε τα στοιχεία μας, Όνομα χρήστη και Κωδικός πρόσβασης.



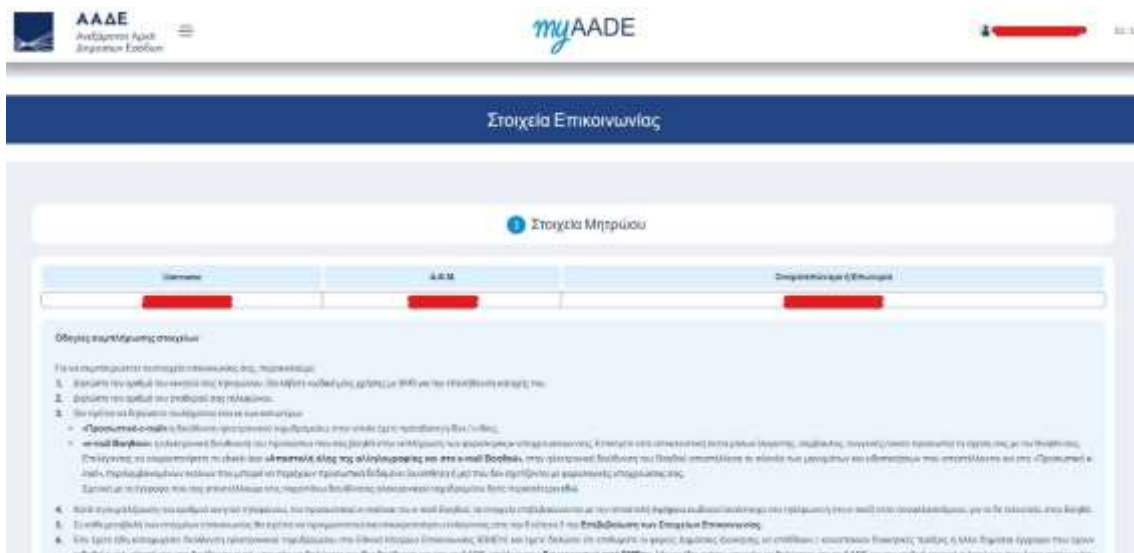


**ANTONELOS**  
accurate accounts

3. Αφού έχουμε συνδεθεί, θα δούμε την παρακάτω εικόνα στην οποία και επιλέγουμε «Στοιχεία επικοινωνίας» όπως φαίνεται παρακάτω:



4. Αφού πατήσουμε την επιλογή «Στοιχεία επικοινωνίας» θα μεταφερθούμε στην παρακάτω σελίδα, στην οποία θα δούμε τα ήδη καταχωρημένα στοιχεία.



Ηλία Ηλιού 47, 117 43 Νέος Κόσμος

☎ 210 9022035 📠 210 9022045

✉ antonelos.acc@gmail.com

🌐 www.antonelos-accurate-accounts.gr



**ANTONELOS**  
accurate accounts

Σημειώνεται ότι η αποστολή ενοικιαστικού ταχυδρομείου είναι δωρεάν.  
Το κόστος αφορά στην αποστολή του ενοικιαστικού ταχυδρομείου που θα αποσταλεί με ταχυδρομείο στον χώρο της Α.Π.Ο.Υ. 2022 (9448 87 100).

Είστε καλωσορισμένοι στην εφαρμογή μας.

3 Στοιχεία από ΕΜΕΠ (ενημέρωση στις 21/05/2021)

Κωδ. [redacted]  
Κινητό τηλέφωνο [redacted]  
Επιχειρηματικό [redacted]

5. Πηγαίνοντας προς τα κάτω στην σελίδα θα φτάσουμε στο σημείο, στο οποίο καλούμαστε να επιλέξουμε το στοιχείο επικοινωνίας που θέλουμε να τροποποιήσουμε.

3 Στοιχεία Επικοινωνίας

Προσωπικό e-mail	[redacted]	✉ Αποστολή στο EMEP	✉ Εύρεση Προσωπικού e-mail
e-mail διεύθυνση	[redacted]		✉ Αλλαγή e-mail διεύθυνσης
Κινητό τηλέφωνο	[redacted]	☎ Αποστολή στο EMEP	☎ Αλλαγή αριθμού κινητού τηλεφώνου
Επιχειρηματικό	[redacted]	☎ Αποστολή στο EMEP	☎ Αλλαγή αριθμού επιχειρηματικού

6. Μετά την επιλογή του στοιχείου επικοινωνίας προς μεταβολή θα εμφανιστεί η παρακάτω οθόνη στην οποία καλούμαστε να συμπληρώσουμε τη νέα τιμή. Αφού συμπληρώσουμε τη νέα τιμή, επιλέγουμε το «Αποστολή κωδικού στο προσωπικό email» ή «Αποστολή κωδικού στον αριθμό κινητού τηλεφώνου» .

Αλλαγή Προσωπικού e-mail

Προσωπικό e-mail:

[redacted]

Αποστολή «κωδικού» στο Προσωπικό e-mail

Ακύρωση

7. Σε περίπτωση που έχουμε επιλέξει την αλλαγή προσωπικού email θα λάβουμε ένα email από την ΑΑΔΕ όπως παρακάτω:



Κωδικός επιβεβαίωσης του ηλεκτρονικού σας ταχυδρομείου (e-mail) :



Εισάγετε τον παραπάνω 6ψήφιο κωδικό, στο παράθυρο που έχει ανοίξει στην εφαρμογή, προκειμένου να ολοκληρώσετε τη διαδικασία της επιβεβαίωσης του ηλεκτρονικού σας ταχυδρομείου.

Αυτό είναι ένα αυτοματοποιημένο μήνυμα, παρακαλούμε μην απαντάτε στο παρόν e-mail, καθώς οι απαντήσεις δεν καταγράφονται.

8. Αντιγράφουμε και επικολλούμε τον κωδικό στο πεδίο «Συμπληρώστε τον κωδικό επιβεβαίωσης που λάβατε» και πατάμε «Αποθήκευση Προσωπικού e-mail».

Αλλαγή Προσωπικού e-mail

Προσωπικό e-mail:

Συμπληρώστε τον κωδικό επιβεβαίωσης που λάβατε:

Αποθήκευση Προσωπικού e-mail

Ακύρωση



**ANTONELOS**  
accurate accounts

9. Σε περίπτωση που έχουμε ακολουθήσει σωστά όλα τα βήματα θα εμφανιστεί η παρακάτω εικόνα.



#### Αποθήκευση

Η καταχώρησή σας πραγματοποιήθηκε με επιτυχία.

Παρακαλούμε να επιβεβαιώσετε την μεταβολή στην Ενότητα 3.

Επιστροφή

10. Επιλέγουμε το «Πιστοποιώ την ακρίβεια των δηλούμενων στοιχείων»

Παρακαλούμε προβείτε στην **Επιβεβαίωση των Στοιχείων Επικοινωνίας**.

Πιστοποιώ την ακρίβεια των δηλούμενων στοιχείων.

11. Τέλος επιλέγουμε «Αποθήκευση επιβεβαίωσης»

3 Επιβεβαίωση στοιχείων επικοινωνίας

Παρακαλούμε προβείτε στην **Επιβεβαίωση των Στοιχείων Επικοινωνίας**.

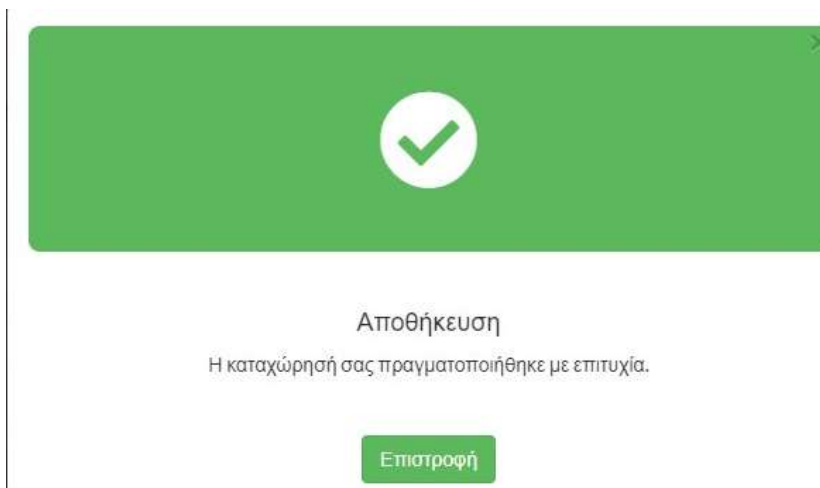
Πιστοποιώ την ακρίβεια των δηλούμενων στοιχείων.

Αποθήκευση επιβεβαίωσης

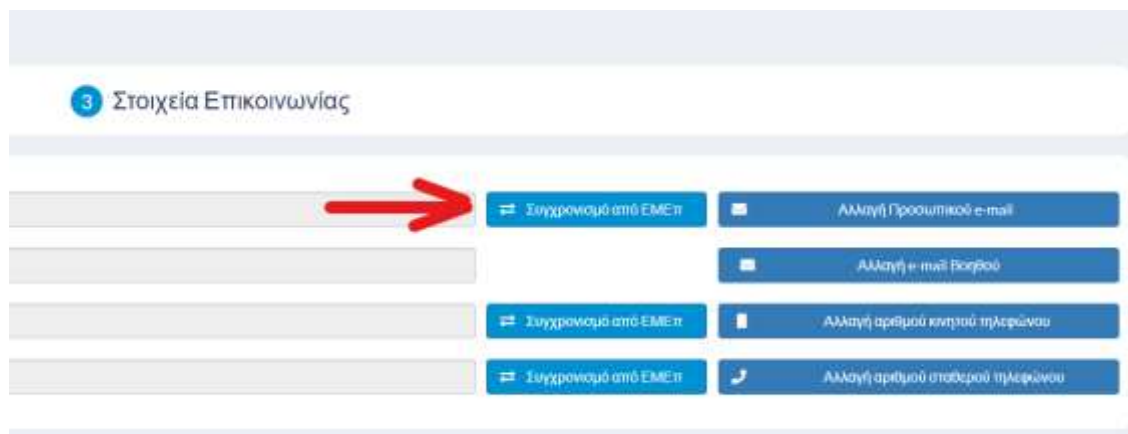


**ANTONELOS**  
accurate accounts

12. Αφού ολοκληρωθεί η διαδικασία επιτυχώς θα δούμε την παρακάτω εικόνα :



**Εναλλακτικά** σε περίπτωση που έχουμε πραγματοποιήσει εγγραφή στο Εθνικό Μητρώο Επικοινωνίας (Ε.Μ.Επ.) μπορούμε να επιλέξουμε την επιλογή «Συγχρονισμό από ΕΜΕπ» και εν συνεχεία ακολουθούμε τα βήματα 10 έως 12.



Ηλία Ηλιού 47, 117 43 Νέος Κόσμος

☎ 210 9022035 📠 210 9022045

✉ antonelos.acc@gmail.com

🌐 www.antonelos-accurate-accounts.gr